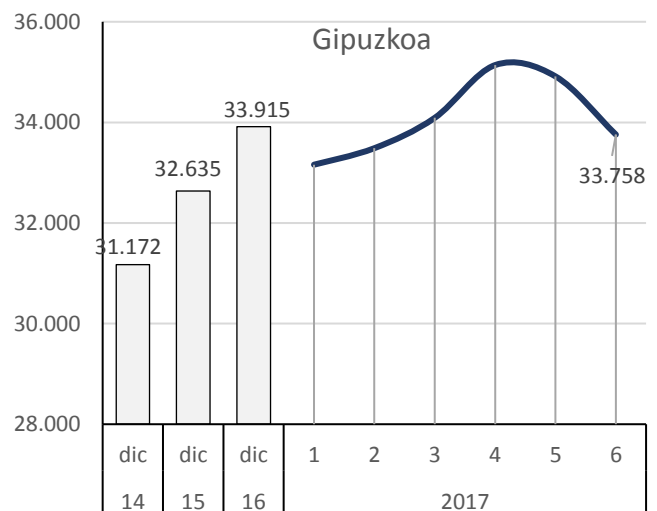
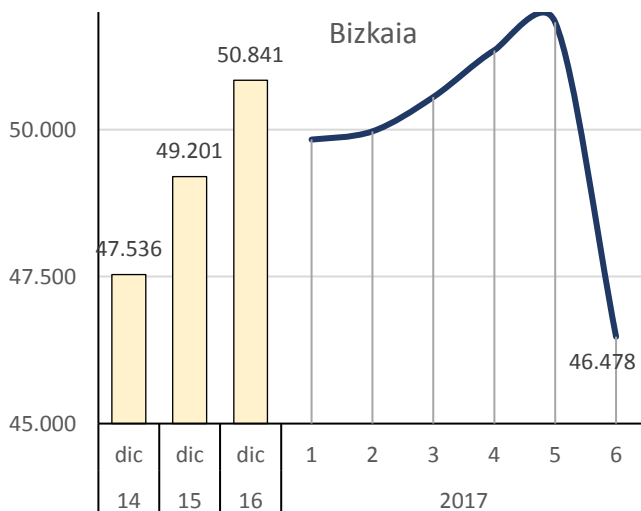
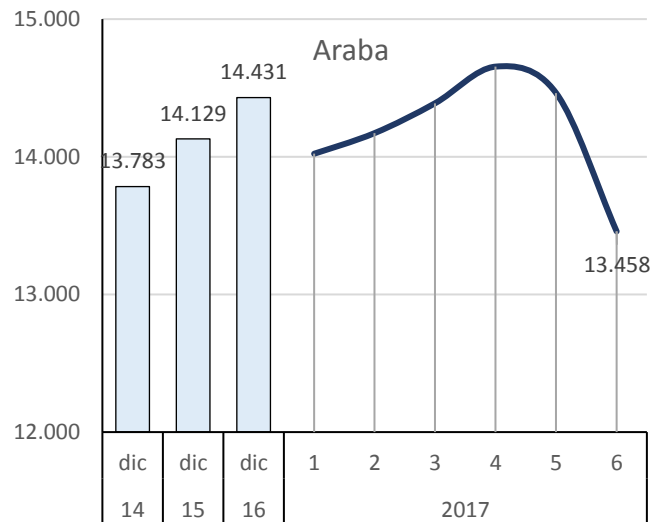
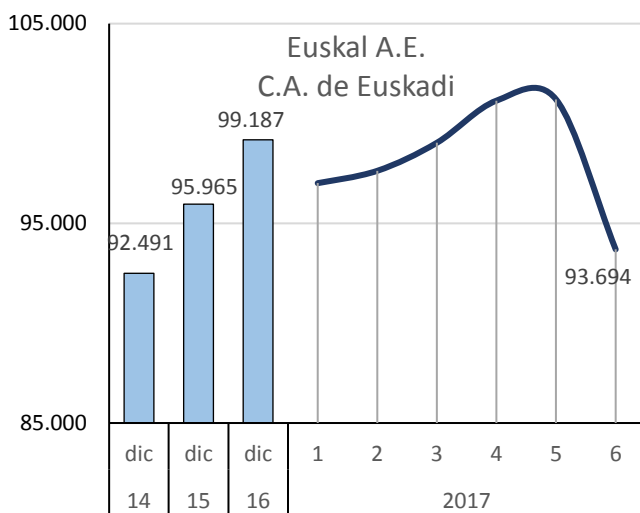


Euskal A.E.-ko afiliatuak Turismo sektorean. 2012 -2017
 Afiliados en el sector turístico C.A. de Euskadi 2012- 2017



Iturria: Gizarte Segurantzako datuak, Estadistika Organoak landutakoak. Datuak hilabeteko azken egunari dagozkie.
 Fuente: Elaboración propia a partir de datos de la Seguridad Social. Datos relativos al último día de mes

TURISMOAREKIN ERLAZIONATUTAKO JARDUERAK

- Ostalaritza
- Bidaia-agentziak eta bidaia-antolatzaileak
- Beste jarduera turistikoak

Goian adierazitako jardueren % 100ek ez dute euren jarduera Turismo sektorerako bakarrik garatzen. Hau da, enplegu guztia ezin zaio Turismoari egotzi.

Oharra: Turismoarekin erlazioaturiko jarduerak nazioarteko gomendioen arabera.

CONJUNTO DE ACTIVIDADES RELACIONADAS CON EL TURISMO

- Hostelería
- Agencias de viajes y operadores turísticos
- Otras actividades turísticas

No el 100% de las actividades arriba señaladas tiene como destino final el Turismo. Es decir, que no todo el empleo se puede atribuir al Turismo.

Nota: Relación de actividades relacionadas con el Turismo de acuerdo a las recomendaciones internacionales

2017ko bigarren hiruhilekoan, jarduera turistikoetan **98.680** afiliatu zeuden guztira Gizarte-Segurantzaz (Euskal AEan altan dauden afiliatu guztien % 10,7). Afiliazio kopuruak gora egin du % **3,7** iazko hiruhileko bereko datuekin alderatuta.

Turismoarekin erlazionatutako jarduerak portaera hobea izan zuten euskal ekonomiak baino, non aldi horretan afiliazioek 905.034tik 923.411era pasatu baitziren (% +2).

Turismo sektorean hazi egin ziren **soldatako langileak** (% +4,8), eta langile **autonomoak** jaitsi ziren (% -0,2).

En el segundo trimestre de 2017 en las actividades turísticas había un total de **98.680** afiliados en la Seguridad Social (el 10,7% del total de afiliados en alta laboral de la C.A. de Euskadi). El nº de afiliaciones registró un aumento del **3,7%** (2º trimestre de 2017 respecto al 2º trimestre de 2016).

El conjunto de las actividades relacionadas con el turismo tuvo un mejor comportamiento que la economía vasca en su conjunto, donde las afiliaciones en ese mismo periodo pasaron de 905.034 a 923.411 (+2%).

En el sector turístico aumentaron los **asalariados** (+4,8%) y descendieron los **autónomos** (-0,2%).

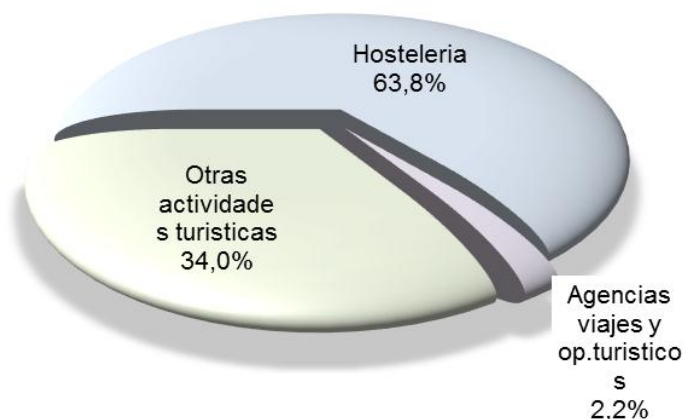
Turismoaren sektoreak portaera hobea izan du euskal ekonomiak baino
El sector del Turismo tuvo un mejor comportamiento que la economía vasca en su conjunto



Iturria: Gizarte Segurantzako datuak, Estatistika Organoak landutakoak. Datuak hilabeteko azken egunari dagozkio.
Fuente: Elaboración propia a partir de datos de la Seguridad Social. Datos relativos al último día de mes.

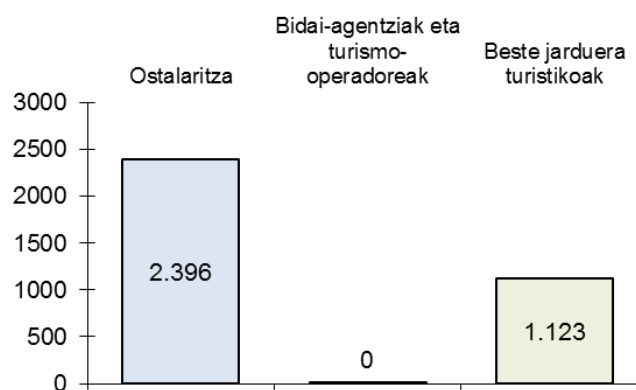
Afiliatuak Turismo sektorean, jardueren arabera
Afiliados en el sector turístico por ramas de actividad

Jarduera-adarren banaketa ehunekotan
2017ko 2. hiruhilekoa



Distribución porcentual de las ramas de actividad
2º Trimestre 2017

Urte arteko aldaketa-tasa kopuru absolutuetan
Aldakuntza aurreko urteko hiruhileko beraren aldean

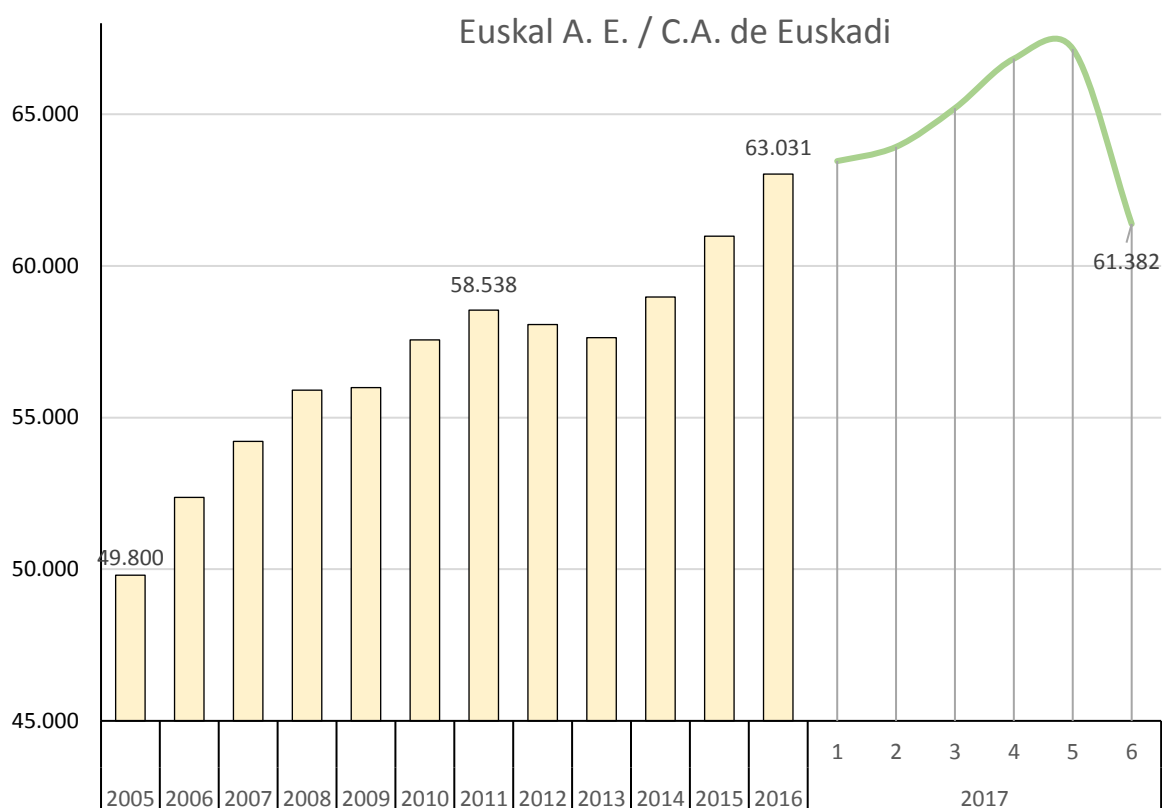


Variación interanual en cifras absolutas de la afiliación
 Δ 1T 2017 / 1T 2016

Turismo sektorean afiliatu diren langileak, **kopuru absolutuetan**, 3.519 gehiago izan dira, 2017ko 2. hiruhilekoarekin alderatuta. Ostalaritzan igoera egon zen (2.396 afiliazio gehiago, % +4), baita beste jarduera turistikoetan ere (1.123 afiliazio gehiago, % +3,5). Azkenik, bidaia-agentzia eta bidaia-antolatzaille jardueretan ez da aldaketarik egon.

La afiliación en turismo, **en términos absolutos**, registró 3.519 afiliados más (2,4%) que en el 2º trimestre de 2016. En hostelería se registró un ascenso (+2.396 afiliaciones, +4%) al igual que en otras actividades turísticas (+1.123 afiliaciones, +3,5%). Por último, en agencias de viajes no se han producido modificaciones

Ostalaritzan eta Bidaia-agentzia - Bidaia-antolatzaile jardueretan afiliatuak
Afiliados en Hostelería y Agencias de viajes-operadores turísticos



Afiliazioen joera negatiboa izan da.

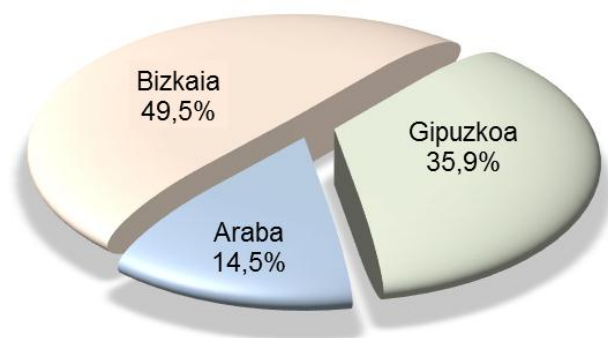
La tendencia de las afiliaciones ha sido negativa

Turismoarekin harreman zuzenagoa duten jarduerak: **Ostalaritza eta Bidaia-agentziak**, biak batera, Turismoko enplegu guztiaren % 66 hartzen dute euren gain. Langile afiliatuen kopurua igo egin zen; 2016ko 2. hiruhilekoan zeuden 62.726tik 2017ko 2. hiruhilekoan zeuden 65.122ra, hau da, % 3,8.

Las actividades con una relación más directa con el turismo: **hostelería y agencias de viajes** representan conjuntamente el 66% del empleo total del sector Turismo. Las personas afiliadas aumentaron de 62.726 en el 2º trimestre de 2016 a 65.122 en el 2º trimestre de 2017 lo que supone un incremento del 3,8%.

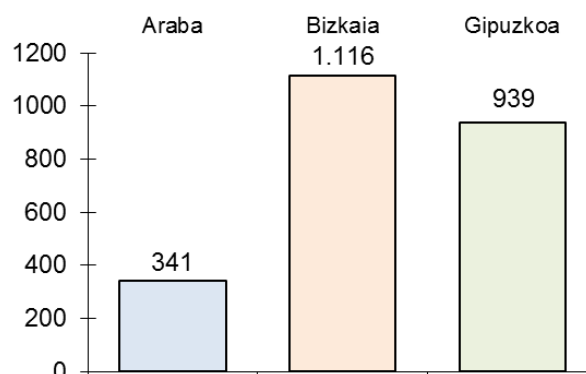
Afiliatuak Ostalaritzan eta Bidaia-agentzia - Turismo-operadoreen jardueretan
Afiliados en Hostelería y Agencias de viajes-operadores turísticos por TTHH

Jarduera-adarren banaketa ehunekotan
2017ko 2. hiruhilekoa



Distribución porcentual de las ramas de actividad
2º Trimestre 2017

Urte arteko aldaketa-tasa kopuru absolutuetan
Aldakuntza aurreko urteko hiruhileko beraren aldean



Variación interanual en cifras absolutas de la afiliación
Δ 2T 2017 / 2T 2016

Lurralde historikoetako afiliazioen banaketari dagokionez, Araban enpleguaren % 14,5 da, Bizkaian % 49,5 eta Gipuzkoan % 35,9.

En cuanto a la distribución de las afiliaciones por Territorios Histórico, Araba representa el 14,5% del empleo, Bizkaia el 49,5 y Gipuzkoa el 35,9%.

Afiliatuen urte arteko aldakuntza-tasari dagokionez (2017ko 2. hiruhilekoa, aurreko urteko hiruhileko berarekin alderatuta) Ostalaritzan eta Bidaia-agentzian hiru lurralde historikoetan igoera positiboak erregistratu ziren afiliazio kopuruan (341 Araban; 1.116 Bizkaian eta 939 Gipuzkoan).

Respecto a la variación interanual (2º trimestre de 2017 respecto al 1 trimestre de 2016), en hostelería y agencias de viajes, los 3 Territorios Históricos registraron incrementos positivos en el nº de afiliaciones (Araba + 341; Bizkaia +1.116 y Gipuzkoa +939).

2017ko 2. Hiruhilekoa		2016	2017			
2º Trimestre de 2017		2. hiruhilekoa	Apirila	Maiatza	Ekaina	2. hiruhilekoa
Euskal Autonomia Erkidegoa - C.A. de Euskadi		2º Trimestre	Abril	Mayo	Junio	2º Trimestre
a1	Ostatu zerbitzuak Servicios de alojamiento	4.983	5.279	5.345	5.732	5.452
a2	Jaki eta edari zerbitzuak Servicios de comidas y bebidas	55.603	59.447	59.677	53.465	57.530
A: a1+a2	OSTALARITZA HOSTELERIA	60.586	64.726	65.022	59.197	62.982
B	BIDAIA-AGENTZIAK ETA BIDAIA-ANTOLATZAILEAK AGENCIAS DE VIAJES Y OPERAD. TURISTICOS	2.140	2.105	2.131	2.185	2.140
A + B	Ostalaritza + Bidaia-agentziak eta B. antolatzaileak Hosteleria + Agencias de viajes y op. turísticos	62.726	66.831	67.153	61.382	65.122
C	BESTE JARDUERA TURISTIKOAK OTRAS ACTIVIDADES TURISTICAS	32.435	34.312	34.051	32.312	33.558
A + B + C	TURISMOAREN JARDUERAK GUZTIRA TOTAL ACTIVIDADES TURISMO	95.161	101.143	101.204	93.694	98.680

Informazio iturria: Gizarte Segurantzako datuak, Estatistika Organoak landutakoak. Datuak hilabeteko azken egunari dagozki.
Fuente: Elaboración propia a partir de datos de la Seguridad Social. Datos relativos al último día de mes.

TURISMOAREKIN ERLAZIONATUTAKO JARDUERAK
CONJUNTO DE ACTIVIDADES RELACIONADAS CON EL TURISMO

EUSKAL A.E. C.A. de EUSKADI	Datu absolutuak / Datos Absolutos			Δ 1T 2017 / 1T 2016		
	Afiliatuak	Soldatakoak	Autonomoak	Afiliatuak	Soldatakoak	Autonomoak
	Afiliados	Asalariados	Autonomos	Afiliados	Asalariados	Autonomos
Ostatu zerbitzuak Servicios de alojamiento	5.452	4.837	615	9,4	9,4	9,8
Jaki eta edari zerbitzuak Servicios de comidas y bebidas	57.530	42.327	15.203	3,5	5,3	-1,2
Ostalaritza Hostelería	62.982	47.164	15.818	4,0	5,7	-0,8
Bidaia-agentziak eta bidaia-antolatzaileak Agencias de viajes y operadores turísticos	2.140	1.446	694	0,0	1,3	-2,4
Beste jarduera turistikoak Otras actividades turísticas	33.558	28.430	5.129	3,5	3,7	2,3
TURISMOAREN JARDUERAK GUZTIRA TOTAL ACTIVIDADES TURISMO	98.680	77.040	21.640	3,7	4,8	-0,2
EKONOMIA GUZTIRA Total ECONOMÍA	923.411	750.334	173.077	2,0	2,7	-0,7

	% bertikalak %verticales			% horizontalak % horizontales		
	Afiliatuak	Soldatakoak	Autonomoak	Afiliatuak	Soldatakoak	Autonomoak
	Afiliados	Asalariados	Autonomos	Afiliados	Asalariados	Autonomos
Ostatu zerbitzuak Servicios de alojamiento	0,6	0,6	0,4	100,0	88,7	11,3
Jaki eta edari zerbitzuak Servicios de comidas y bebidas	6,2	5,6	8,8	100,0	73,6	26,4
Ostalaritza Hostelería	6,8	6,3	9,1	100,0	74,9	25,1
Bidaia-agentziak eta bidaia-antolatzaileak Agencias de viajes y operadores turísticos	0,2	0,2	0,4	100,0	67,6	32,4
Beste jarduera turistikoak Otras actividades turísticas	3,6	3,8	3,0	100,0	84,7	15,3
TURISMOAREN JARDUERAK GUZTIRA TOTAL ACTIVIDADES TURISMO	10,7	10,3	12,5	100,0	78,1	21,9
EKONOMIA GUZTIRA Total ECONOMÍA	100,0	100,0	100,0	100,0	81,3	18,7

OSTALARITZA ETA BIDAIA-AGENTZIAK
HOSTELERIA Y AGENCIAS DE VIAJE

	Datu absolutuak / Datos Absolutos			Δ 1T 2017 / 1T 2016		
	Afiliatuak	Soldatakoak	Autonomoak	Afiliatuak	Soldatakoak	Autonomoak
	Afiliados	Asalariados	Autonomos	Afiliados	Asalariados	Autonomos
Araba	9.465	7.071	2.395	3,7	5,2	-0,3
Bizkaia	32.254	23.782	8.472	3,6	5,4	-1,2
Gipuzkoa	23.403	17.758	5.645	4,2	5,8	-0,7
Euskal E.A. C.A. de Euskadi	65.122	48.610	16.512	3,8	5,5	-0,9

	% bertikalak %verticales			% horizontalak % horizontales		
	Afiliatuak	Soldatakoak	Autonomoak	Afiliatuak	Soldatakoak	Autonomoak
	Afiliados	Asalariados	Autonomos	Afiliados	Asalariados	Autonomos
Araba	14,5	14,5	14,5	100,0	74,7	25,3
Bizkaia	49,5	48,9	51,3	100,0	73,7	26,3
Gipuzkoa	35,9	36,5	34,2	100,0	75,9	24,1
Euskal E.A. C.A. de Euskadi	100,0	100,0	100,0	100,0	74,6	25,4

